














1.	<p>Écris la question que Madame Sandrine se pose.</p> <p>..... ?</p>	.../1				
2.	<p>Écris ce que Marco se demande.</p> <p>.....</p>	.../1				
3.	<p>Écris cette information manquante.</p> <p>.....</p>	.../1				
4.	<p>Pour chaque situation, entoure l’outil mathématique qui convient.</p> <p>Situation n°1 → outil mathématique A – B – C – D</p> <p>Situation n°2 → outil mathématique A – B – C – D</p> <p>Situation n°3 → outil mathématique A – B – C – D</p>	.../3				
5.	<p>Réécris la phrase en remplaçant le verbe « prend » par un autre verbe.</p> <p>.....</p>	.../1				
6.	<div style="display: flex; justify-content: space-between;"> <div style="width: 60%;"> <p style="text-align: center;">Le plan du parc de la vallée</p>  <p style="font-size: small;">Horaires d'ouverture de 10h à 18h</p> <div style="border: 2px solid blue; border-radius: 50%; padding: 10px; display: inline-block;"> <p style="margin: 0;">Tous les jours menu adulte : 9€ menu enfant : 6€</p> </div> </div> <div style="width: 35%; text-align: center;"> <p style="font-size: x-small;">ATTENTION RE-OUVERTURE DU PARC LE 07 AVRIL 2018</p> <h2 style="color: red; margin: 0;">Billetterie</h2> <table border="1" style="width: 100%; border-collapse: collapse;"> <tr> <td style="text-align: center; padding: 5px;">  Abonnement Année 1 place 35€ </td> <td style="text-align: center; padding: 5px;">  Abonnement Année famille 120€ </td> </tr> <tr> <td style="text-align: center; padding: 5px;">  Entrée enfant 12€ </td> <td style="text-align: center; padding: 5px;">  Entrée adulte 14€ </td> </tr> </table> </div> </div>	 Abonnement Année 1 place 35€	 Abonnement Année famille 120€	 Entrée enfant 12€	 Entrée adulte 14€	.../4
 Abonnement Année 1 place 35€	 Abonnement Année famille 120€					
 Entrée enfant 12€	 Entrée adulte 14€					
7.	<p>Relie chaque action à <u>1</u> verbe différent. Attention, chaque verbe ne peut servir qu’une seule fois.</p> <table style="width: 100%; border: none;"> <tr> <td style="width: 30%; vertical-align: top;"> <p>action 1 ●</p> <p>action 2 ●</p> <p>action 3 ●</p> </td> <td style="width: 70%; vertical-align: top;"> <ul style="list-style-type: none"> ● peser ● mesurer ● calculer ● verser ● tracer ● chronométrer </td> </tr> </table>	<p>action 1 ●</p> <p>action 2 ●</p> <p>action 3 ●</p>	<ul style="list-style-type: none"> ● peser ● mesurer ● calculer ● verser ● tracer ● chronométrer 	.../3		
<p>action 1 ●</p> <p>action 2 ●</p> <p>action 3 ●</p>	<ul style="list-style-type: none"> ● peser ● mesurer ● calculer ● verser ● tracer ● chronométrer 					

8.	<p>Pour chaque situation, coche la case qui convient.</p>	<p>Fiona dispose de l'instrument nécessaire en classe.</p>	<p>Fiona ne dispose pas de l'instrument nécessaire en classe.</p>	<p>.../4</p>	
<p>Mesurer le temps pour parcourir 50 mètres.</p>					
<p>Peser un cartable.</p>					
<p>Mesurer la température de la classe.</p>					
<p>Tracer un angle droit.</p>					
9.	<p>Pour chaque réponse, coche la colonne qui convient.</p>			<p>.../3</p>	
	<p>Plausible</p>	<p>Pas plausible</p>			
<p>Pendant la récréation, Jules a bu 23 litres d'eau.</p>					
<p>Mon cartable pèse une tonne.</p>					
<p>Mon cartable pèse 5 kilos.</p>					
10.	<p>Entoure chaque fois l'opération à effectuer.</p>			<p>.../2</p>	
<p>J'effectue d'abord une</p>	<p>addition soustraction multiplication division</p>	<p>puis une</p>	<p>addition. soustraction. multiplication. division.</p>		
11.	<p>Pour chacune des questions, entoure « OUI » ou « NON ». (Tu ne peux pas employer d'instruments).</p>			<p>.../2</p>	
<p>-As-tu les informations nécessaires pour justifier que la figure n°1 est un trapèze ?</p>	<p>OUI</p>	<p>NON</p>			
<p>- As-tu les informations nécessaires pour justifier que la figure n°2 est un carré ?</p>	<p>OUI</p>	<p>NON</p>			